

**Bestellschein
für Schachtunterteile**

DIN EN 1917 und DIN V 4034-1 Typ 2

- TOBNORM** integrierte Dichtung und integrierter Lastausgleich
 WS Gleitsystem lose Gleitdichtung vorgeschmiert Lastausgleich lose
 WS Falzsystem DIN 4034 Teil 2

Auftraggeber _____ Firma _____

Baustelle _____ Telefon BLT/PL _____

Auftragseingang _____ Lieferterminwunsch _____ Liefertermin _____

Ausführung: Rohling ohne Gerinne Gerinne und Berme Kunststoff

Steighilfen:

Gerinne:

- Steinzeugschale/Spaltplatten Höhe nach DIN 1/1 bzw. 500 mm
 Steinzeugschale/Kanalklinker 1/2
 Kanalklinker DIN 4051

- Stahl-PP Bügel Form B
 Edelstahl-PP Bügel Form B
 1212 E
 andere: _____

Auftritt:

- Beton
 Spaltplatten
 Kanalklinker DIN 4051

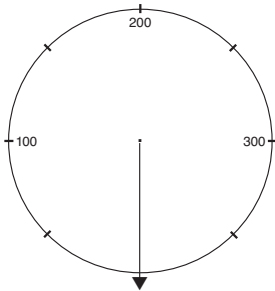
Schachtnummer:

Schachtdimension: _____ Gerinnehöhe über 500 mm

Bauhöhe: _____ **Steigkasten:** auf _____ gon

Einbautiefe: _____ **Steighilfen:** auf _____ gon

_____ **Stück** **Lieferreihenfolge:** _____



	Rohr DN mm	Rohrsystem	gon	Muffen-neig. %	Sohlhöhe
Auslauf					
Zulauf 1					
Zulauf 2					
Zulauf 3					
Zulauf 4					

Bemerkungen: _____

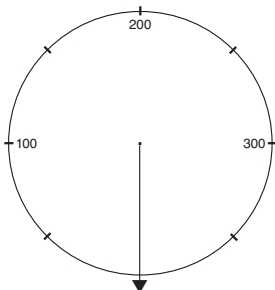
Schachtnummer:

Schachtdimension: _____ Gerinnehöhe über 500 mm

Bauhöhe: _____ **Steigkasten:** auf _____ gon

Einbautiefe: _____ **Steighilfen:** auf _____ gon

_____ **Stück** **Lieferreihenfolge:** _____



	Rohr DN mm	Rohrsystem	gon	Muffen-neig. %	Sohlhöhe
Auslauf					
Zulauf 1					
Zulauf 2					
Zulauf 3					
Zulauf 4					

Bemerkungen: _____

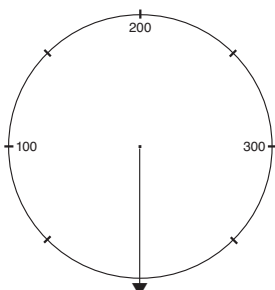
Schachtnummer:

Schachtdimension: _____ Gerinnehöhe über 500 mm

Bauhöhe: _____ **Steigkasten:** auf _____ gon

Einbautiefe: _____ **Steighilfen:** auf _____ gon

_____ **Stück** **Lieferreihenfolge:** _____



	Rohr DN mm	Rohrsystem	gon	Muffen-neig. %	Sohlhöhe
Auslauf					
Zulauf 1					
Zulauf 2					
Zulauf 3					
Zulauf 4					

Bemerkungen: _____